

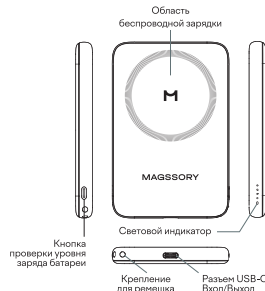
# MAGSSORY

## РУКОВОДСТВО ПОЛЬЗОВАТЕЛЯ

Беспроводной  
внешний аккумулятор  
Magssory Core 5K

Модель: PBN003

magssory.com



### Режимы работы светового индикатора состояния аккумуляторной батареи

- Заряд батареи 0-25%**  
- горит один белый индикатор
- Заряд батареи 25-50%**  
- горит два белых индикатора
- Заряд батареи 50-75%**  
- горит три белых индикатора
- Заряд батареи 75-100%**  
- горит четыре белых индикатора
- Режим беспроводной зарядки включен**  
- горит синий индикатор

Для просмотра уровня заряда батареи пауэрбанка нажмите боковую кнопку.

**Примечание:** кнопка проверки уровня заряда батареи не является кнопкой вкл./выкл. питания, внешний аккумулятор включается автоматически. Внешний вид изделия и аксессуаров может отличаться от изображенных на рисунках, поскольку все иллюстрации даны на основе прототипов наших моделей.



### Внимание!

Беспроводное зарядное устройство (далее БЗУ) поддерживает только устройства, совместимые со стандартом Qi. Для зарядки смартфонов рекомендуется использовать чехлы со встроенными магнитами MagSafe. Перед зарядкой удалите все посторонние металлические предметы с корпуса устройства. Не кладите кредитные карты на область беспроводной зарядки, чтобы не повредить их и не размагнитить.

### Спецификация

**Характеристики пауэрбанка PBN003:**  
Тип аккумуляторной батареи: литий-полимерный  
Емкость аккумуляторной батареи: 5000mAh, 3.85В, 19.25Wh  
Номинальная емкость: 3000mAh (5B/2A)  
USB-C Вход: 5В/3А, 9В/2А  
USB-C Выход: 5В/3А, 9В/2.2А, 12В/1.67А  
Беспроводная зарядка: 15Вт Макс.  
USB-C + Беспроводная зарядка: 15Вт Макс.  
Рабочая температура: от 0°C до 45°C  
Поддерживаемые стандарты: Qi, PD, QC.  
Размеры: 104x69x16 мм  
Масса: 118г

### Комплект поставки:

Внешний аккумулятор (PBN003) - 1 шт;  
Нейлоновый кабель USB-C - 1 шт;  
Мешочек из микрофибры - 1 шт.  
Руководство по эксплуатации - 1 шт.

### Внимание!

Данное Руководство содержит информацию о технических характеристиках устройств, элементах управления, перечень мер безопасности. Игнорирование описанных мер предосторожности может привести к повреждению устройства, сбоям в его работе или к выходу его из строя.

**Примечание:** рекомендуется использовать сертифицированные адаптеры питания мощностью не менее 30 Вт и кабели Type-C - Type-C.

magssory.com

video user guide

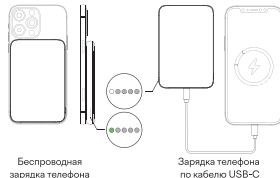


видеоинструкция

Руководство пользователя

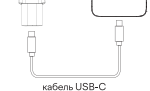
### Разрядка аккумуляторной батареи PBN003

Пауэрбанк автоматически начинает заряжать подключенное устройство, о чем свидетельствует соответствующая индикация на обоих устройствах.



### Зарядка аккумуляторной батареи PBN003

Перед зарядкой аккумуляторной батареи внимательно прочитайте раздел «Указания по эксплуатации». Перед первым использованием устройства рекомендуется произвести полную зарядку аккумуляторной батареи. Подсоедините один штекер кабеля USB-C к пауэрбанку, а второй к сетевому зарядному устройству (далее СЗУ, рекомендовано использовать СЗУ мощностью не менее 30Вт, в комплект поставки не входит) и подключите СЗУ в сеть. Время заряда аккумуляторной батареи (далее АКБ) составляет в среднем 2 часа. Во время зарядки устройства активируется анимация световых индикаторов - мигают индикаторы соответствующие текущему уровню заряда АКБ. Рекомендуется не отсоединять устройство до тех пор, пока батарея не зарядится полностью. При зарядке пауэрбанка до 100% анимация прекращается и индикаторы белого цвета начинают гореть постоянно, после этого рекомендуется отсоединить пауэрбанк от СЗУ.



**Примечание:** после длительного хранения может потребоваться многократный заряд и разряд АКБ, чтобы достичь максимальной производительности.

### Возможные неисправности и методы их устранения

#### Нет реакции на подключение пауэрбанка к другому устройству

- пауэрбанк разряжен, подключите его к сети электропитания для зарядки АКБ;
- аккумуляторная батарея подключенного к пауэрбанку устройства полностью заряжена;
- параметры заряжаемого устройства несовместимы с параметрами пауэрбанка. Пожалуйста, проверьте параметры вашего устройства;
- пауэрбанк неправильно подключен к заряжаемому устройству;
- кабель или разъем пауэрбанка повреждены или он имеет поломку внутренней цепи. Пожалуйста, обратитесь к производителю через форму обратной связи на сайте [www.magssory.com](http://www.magssory.com).

#### Указания по эксплуатации

Пауэрбанк произведен и предназначен для мобильного использования. Нижеследующие указания по эксплуатации предназначены для того, чтобы помочь вам правильно использовать устройство без угрозы для безопасности людей и материальных ценностей и сохранять его в рабочем состоянии. Внимательно ознакомьтесь с этим разделом и строго следуйте приведенным в нем инструкциям.

#### Правила пользования пауэрбанком

- Пауэрбанк следует использовать только по его прямому назначению. Запрещается разбирать, модифицировать или нагревать устройство, а также вызывать короткое замыкание на его контактах.
- Не допускается срывать, повреждать, модифицировать кабель USB-C, а также зажимать его или ставить на него тяжелые предметы. Любые подобные действия могут вызвать короткое замыкание и привести к пожару или поражению электрическим током.
- Используйте только совместимые с вашим пауэрбанком зарядные устройства. Использование любых других комплектующих, аксессуаров и принадлежностей (кроме рекомендованных для данного оборудования его изготовителем) может привести к поломке устройства, травме и представлять угрозу безопасности для самого устройства и его владельца.
- Для зарядки устройства не используйте поврежденные СЗУ, а также непрямо закрепленные на стене розетки.
- Запрещается использовать пауэрбанк в условиях повышенной влажности, прикасаться к оборудованию влажными руками или помещать в воду.
- Запрещается отключать устройство из розетки, вытаскивая вилку за шнур.
- Избегайте перегрева и повреждения USB-кабеля.
- Избегайте воздействия ярких солнечных лучей на устройство.
- Запрещается использовать поврежденные или протекающие

аккумуляторные батареи. В случае протечки аккумулятора не допускайте попадания электролита на кожу и в глаза. Если попадание произошло, промойте поврежденное место достаточным количеством воды и обратитесь к врачу.- Не помещайте пауэрбанк на поверхность или внутрь нагревательных приборов (радиаторов, обогревателей и микроволновых печей). При сильном нагревании аккумулятора может взорваться.
- Пауэрбанк имеет низкую производительность в условиях нормальной комнатной температуры (20 ± 5)°C.
- Не допускайте падений устройства, а также значительных механических и силовых воздействий на устройство, которые могут привести к повреждению его корпуса. Это может вызвать утечку электролита и привести к травмам, порчу или взрыву устройства.
- Обращайте внимание на маркировку на устройстве, чтобы обеспечить правильное использование.
- Проверяйте штекер USB-кабеля и корпус устройства чистой сухой ветошью, если они загрязнены.
- Храните устройство при температуре от 0°C до 40°C с уровнем заряда АКБ - 60%.
- Утилизация отслуживших АКБ осуществляется в соответствии с требованиями местного законодательства и инструкциями изготовителя АКБ. Запрещается уничтожать АКБ путем сжигания. Обязательно утилизируйте АКБ. Сведения о безопасной утилизации литий-ионных аккумуляторов можно получить в ближайшем специализированном сервисном центре.
- Примечание:** изготовитель устройства оставляет за собой право комплектовать устройство АКБ, имеющими характеристики отличными от указанных.

#### Меры предосторожности

- Храните устройство в недоступном для детей месте.
- Избегайте попадания устройства в морскую воду и химические вещества. Запрещается подвергать устройство воздействию каких-либо химических веществ, а также влажной окружающей среды с высокой или низкой температурой.
- Не следует подвергать устройство продолжительному воздействию прямых солнечных лучей.
- Не храните устройство рядом с источниками магнитного поля. Воздействие магнитных полей может привести к сбоям в работе устройства или разрядке аккумулятора, а также выходу из строя электронных схем.
- Избегайте воздействия на устройство окружающей среды с высоким содержанием пыли или влаги. Обычный износ и повреждение также могут снизить стойкость устройства к воздействию пыли и влаги.
- Гарантия будет утрачена, если внутри устройства будет обнаружена

жидкость.- В случае попадания устройства в воду высушите его.
- Гарантия не распространяется на повреждения и дефекты, вызванные ненадлежащим использованием устройства.
- Ознакомьтесь со всеми предостережениями, организованными использованием пауэрбанка в определенных местах.
- Не пытайтесь самостоятельно разбирать, ремонтировать и модифицировать устройство. Любые изменения в конструкции устройства влекут за собой прекращение действия гарантии производителя. При нарушении нормальной работы устройства обратитесь к производителю через форму обратной связи на сайте [www.magssory.com](http://www.magssory.com).

#### Условия транспортировки, хранения и утилизации

Устройство в упакованном виде может храниться/транспортироваться в крытых помещениях/транспортных средствах любого вида при температуре от минус 25°C до плюс 35°C с защитой его от непосредственного воздействия атмосферных осадков, солнечного излучения и механических повреждений.- Устройство не должно быть утилизировано вместе с другими бытовыми отходами. Покупатель несет ответственность за утилизацию всех пришедших в негодность электрических и электронных устройств путем сдачи в специальный пункт сбора для утилизации опасных отходов.
- Сбор и правильная сортировка электронного оборудования при утилизации позволит помочь сохранить окружающую среду. Утилизация электронного оборудования обеспечит безопасность для здоровья человека и окружающей среды.
- Примечание:** изготовитель, импортер и/или организация, уполномоченная на принятие претензий, не несет никакой ответственности за несоблюдение указанных выше правил или неправильное использование устройств.

Информация об изготовителе, импортере и дате производства указана на упаковке

Информация об обязательном подтверждении соответствия товара доступна на официальном сайте компании [www.magssory.com](http://www.magssory.com)