

MAGSSORY

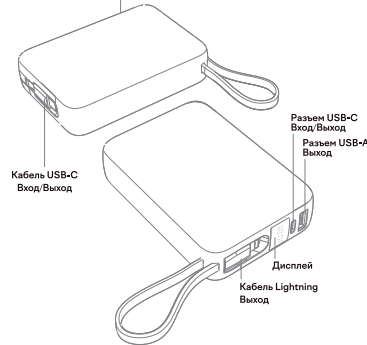
РУКОВОДСТВО ПОЛЬЗОВАТЕЛЯ

Внешний аккумулятор
Magssory Cell 20K

Модель: PBN015

magssory.com

Кнопка проверки уровня заряда батареи,
переключения режимов работы



⚠️ Внимание!

Данное Руководство содержит информацию о технических характеристиках устройства, элементах управления, перечень мер безопасности. Игнорирование описанных мер предосторожности может привести к повреждению устройства, сбоям в его работе или к выводу его из строя.

Примечание: кнопка проверки уровня заряда батареи не является кнопкой включения, питания, внешний аккумулятор выключается автоматически.
Рекомендуется использовать сертифицированные адаптеры питания мощностью не менее 30 Вт и кабели USB-A/USB-C.
Внешний вид изделия и аксессуаров может отличаться от изображенных на рисунках, поскольку все иллюстрации даны на основе прототипов наших моделей.

Спецификация

Характеристики пауэрбанка PBN015:

Тип аккумуляторной батареи (далее АКБ): литий-ионный
Емкость аккумуляторной батареи: 20000mAh, 3.85В, 77Втч
Номинальная емкость: 12000mAh (5В/2А)
USB-C Вход: 5В/3А, 9В/2А, 12В/1.5А (18Вт Макс.)
USB-C Выход: 5В/3А, 9В/2.22А, 10В/2.25А, 12В/1.67А (22.5Вт Макс.)
Lightning Выход: 5В/2.4А (12Вт Макс.)
USB-A Выход: 4.5В/5А, 5В/3А, 9В/2А, 10В/2.25А, 12В/1.5А (22.5Вт Макс.)
Выход общий: 15Вт Макс.

Рабочая температура: от 0°C до 45°C

Размеры: 103.5x71.3x29.3 мм

Масса: 320.5 г

Комплект поставки:

Внешний аккумулятор (PBN015) - 1 шт;

Мешочек из микрофибры - 1 шт;

Руководство по эксплуатации - 1 шт.

Режимы работы индикаторов на дисплее



Включение дисплея

- нажмите кнопку один раз



Выключение дисплея

- нажмите кнопку два раза



Режим быстрой зарядки

- если заряжаемое устройство поддерживает режим быстрой зарядки, на дисплее появится зеленый символ.



Зарядка АКБ пауэрбанка

- мигает индикатор соответствующий текущему уровню заряда



Режим малых токов

- Режим малых токов используется для зарядки АКБ слаботоковых устройств с низким потреблением тока, например, Bluetooth-гарнитуры и прочих smart-устройств. Для включения/выключения режима нажмите и удерживайте кнопку 2 секунды, пока не изменится периодическая индикация (бегущий по кругу индикатор) правой цифры на экране.

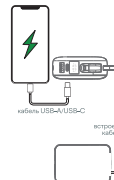
magssory.com

video user guide



ВИДЕОИНСТРУКЦИЯ

Руководство пользователя



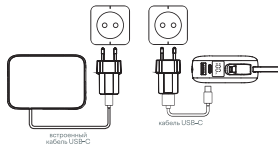
Разрядка аккумуляторной батареи PBN015

Подключите устройство к пауэрбанку при помощи встроенного кабеля (USB-C или Lightning) или кабеля USB-A/USB-C. Пауэрбанк автоматически начнет заряжать подключенное устройство, о чем свидетельствует соответствующая индикация на обоих устройствах.

Зарядка аккумуляторной батареи PBN015

Когда на дисплее отображается 0%, это означает, что уровень заряда пауэрбанка близок к нулю и его необходимо подключить к сетевому зарядному устройству (далее СЗУ) для подзарядки.

Перед зарядкой аккумуляторной батареи внимательно прочитайте раздел «Указания по эксплуатации». Перед первым использованием устройства рекомендуется произвести полную зарядку аккумуляторной батареи. Подсоедините штекер кабеля USB-C к сетевому зарядному устройству (рекомендувано использовать СЗУ мощностью не менее 30Вт, в комплект поставки не входит) и подключите СЗУ в сеть. Время зарядки АКБ составляет в среднем 5.5 часов. Во время зарядки устройства активируется анимация на экране - мигает индикатор соответствующий текущему уровню заряда АКБ. Рекомендуется не отсоединять устройство до тех пор, пока батарея не зарядится полностью. При зарядке пауэрбанка до 100% анимация прекращается, после этого рекомендуется отсоединить пауэрбанк от СЗУ.



Примечание: после длительного хранения может потребоваться многократный заряд и разряд АКБ, чтобы достичь максимальной производительности.

Возможные неисправности и методы их устранения

Нет реакции на подключение пауэрбанка к другому устройству

- пауэрбанк разряжен, подключите его к сети электропитания для зарядки АКБ;
- аккумуляторная батарея подключаемого к пауэрбанку устройства полностью разряжена;
- параметры заряжаемого устройства несовместимы с параметрами пауэрбанка. Пожайлуйста, проверьте параметры вашего устройства;
- пауэрбанк неправильно подключен к заряжаемому устройству;
- кабели и/или разъемы пауэрбанка повреждены или он имеет поломку внутренней цепи. Пожалуйста, обратитесь к производителю через форму обратной связи на сайте www.magssory.com;

Указания по эксплуатации

Пауэрбанк произведен и предназначен для мобильного использования. Нижеследующие указания по эксплуатации предназначены для того, чтобы помочь вам правильно использовать устройство без угрозы для безопасности людей и материальных ценностей и сохранить его в рабочем состоянии. Внимательно ознакомьтесь с этим разделом и строго следуйте приведенным в нем инструкциям.

Правила пользования пауэрбанком

Пауэрбанк следует использовать только по его прямому назначению. Запрещается разбирать, модифицировать или нагревать устройство, а также вызывать короткое замыкание на его контактах.

Не допускается отрезать, повреждать, модифицировать кабели, а также зажимать их или ставить на них тяжелые предметы. Любые подобные действия могут вызвать короткое замыкание и привести к пожару или повреждению электрических токов.

Используйте только совместимые с вашим пауэрбанком зарядные устройства. Использование любых других комплектующих, аксессуаров и принадлежностей (кроме рекомендованных для данного оборудования его изготовителем) может привести к поломке устройства, травме и представлять угрозу безопасности для самого устройства и его владельца.

Для зарядки устройства не используйте поврежденные СЗУ, а также непорочно закрепленные на стене розетки.

Запрещается использовать пауэрбанк в условиях повышенной влажности, прикосновений к оборудованию влажными руками или помещать в воду. Запрещается отключать устройство из розетки, вытаскивая вилку за шнур.

Избегайте перегрева и повреждения кабелей.

Избегайте воздействия прямых солнечных лучей на устройство.

Запрещается использовать поврежденные или протекающие аккумуляторные батареи. В случае протечки аккумулятора не допускайте попадания электролита на кожу и в глаза. Если попадание произошло, промойте поврежденное место достаточным количеством воды и обратитесь к врачу.

Не помещайте пауэрбанк на поверхность или внутрь нагревательных приборов (радиаторов, кухонных плит и микроволновых печей). При сильном нагревании аккумулятор может взорваться.

Пауэрбанк имеет низкую теплопроводность и используется в условиях нормальной комнатной температуры (20 ± 5°C).

Не допускайте падения устройства, а также значительных механических и силовых воздействий на устройство, которые могут привести к повреждению его корпуса. Это может вызвать утечку электролита и привести к травмам, порче или взрыву устройств.

Обращайте внимание на маркировку на устройстве, чтобы обеспечить правильное использование. Протирайте штекеры кабелей и корпус устройства чистой сухой ветошью, если они загрязнились.

Храните устройство при температуре от 0°C до 40°C с уровнем заряда АКБ < 60%.

Утилизация отслуживших АКБ осуществляется в соответствии с требованиями местного законодательства и инструкциями изготовителя АКБ. Запрещается уничтожать АКБ путем сжигания. Обязательно утилизируйте АКБ. Сведения о безопасной утилизации литий-ионных аккумуляторов можно получить в ближайшем специализированном сервисном центре.

Примечание: изготовитель устройства оставляет за собой право комплектовать устройство АКБ, имеющими характеристики отличными от указанных.

Меры предосторожности

Храните устройство в недоступном для детей месте.

Избегайте попадания устройства в морскую воду и химические вещества. Запрещается подвергать устройство воздействию каких-либо химических веществ, а также влажной окружающей среды с высокой или низкой температурой.

Не следует подвергать устройство продолжительному воздействию прямых солнечных лучей.

Не храните устройство рядом с источниками магнитного поля. Воздействие магнитных полей может привести к сбоям в работе устройства или разрядке аккумулятора, а также выводу из строя электронных схем.

Избегайте воздействия на устройство окружающей среды с высоким содержанием пыли или влаги. Обычный износ и повреждения также могут снизить стойкость устройства к воздействию пыли и влаги.

Гарантия будет утрачена, если внутри устройства будет обнаружена жидкость.

В случае попадания устройства в воду высушите его. Гарантия не распространяется на повреждения и деффекты, вызванные ненадлежащим использованием устройства.

Ознакомьтесь со всеми предписаниями, ограничивающими использование пауэрбанков в определенных местах.

Не пытайтесь самостоятельно разбирать, ремонтировать и модифицировать устройство. Любые изменения в конструкции устройства влекут за собой прекращение действия гарантии производителя. При нарушении нормальной работы устройства обратитесь к производителю через форму обратной связи на сайте www.magssory.com

Условия транспортировки, хранения и утилизации

Устройство в упакованном виде может храниться/транспортироваться в крытых помещениях/транспортных средствах любого вида при температуре от минус 25°C до плюс 35°C с защитой его от непосредственного воздействия атмосферных осадков, солнечного излучения и механических повреждений.

Устройство не должно быть утилизировано вместе с другими бытовыми отходами. Покупатель несет ответственность за утилизацию всех

пришедших в негодность электрических и электронных устройств путем сдачи в специальный пункт сбора для утилизации опасных отходов.

СЭР и правильная сортировка электронного оборудования при утилизации позволит помочь сохранить окружающую среду. Утилизация электронного оборудования обеспечивает безопасность для здоровья человека и окружающей среды.

Примечание: изготовитель, импортер и/или организация, упомянутая на принтете/этикетке, не несет никакой ответственности за несоблюдение указанных выше правил или неправильное использование устройства.

Информация об изготовителе, импортере и дате производства указана на упаковке

Информация об обязательном подтверждении соответствия товара доступна на официальном сайте компании www.magssory.com